



TẬP ĐOÀN DẦU KHÍ QUỐC GIA VIỆT NAM
TỔNG CÔNG TY CỔ PHẦN VẬN TẢI DẦU KHÍ

Tầng 2, tòa nhà PVFCCo, số 43 Mạc Đĩnh Chi, P. Đa Kao, Q.1, Tp. Hồ Chí Minh
Tel: (84.8) 3 911 1301 Fax: (84.8) 3 911 1300 Website: <http://www.pvtrans.com>

TỔNG CÔNG TY CỔ PHẦN VẬN TẢI DẦU KHÍ

BÁO CÁO TÀI CHÍNH
QUÍ III NĂM 2019

Tại thời điểm kết thúc ngày 30 tháng 09 năm 2019

TỔNG CÔNG TY CỔ PHẦN VẬN TẢI DẦU KHÍ

Tầng 2, Tòa nhà PVFCCo, 43 Mạc Đĩnh Chi - P.Đakao - Q.1 - Tp.HCM

Mẫu số B 01-DN (Ban hành theo Thông tư 200/2014/TT-BTC ngày 22/12/2014 của Bộ trưởng BTC)

BẢNG CÂN ĐỐI KẾ TOÁN

Tại ngày 30 tháng 09 năm 2019

Đơn vị tính : đồng

TÀI SẢN	Mã số	Thuyết minh	30/09/2019	01/01/2019
A. TÀI SẢN NGẮN HẠN	100		2,553,871,327,807	2,556,512,754,890
I. Tiền và các khoản tương đương tiền	110		639,168,414,642	384,800,687,221
1. Tiền	111	1	83,168,414,642	76,346,129,721
2. Các khoản tương đương tiền	112	1	556,000,000,000	308,454,557,500
II. Đầu tư tài chính ngắn hạn	120		779,936,592,500	1,150,845,707,500
1. Chứng khoán kinh doanh	121	2a	-	-
2. Dự phòng giảm giá chứng khoán kinh doanh (*)	122	2a	-	-
3. Đầu tư nắm giữ đến ngày đáo hạn	123	2b	779,936,592,500	1,150,845,707,500
III. Các khoản phải thu ngắn hạn	130		1,067,856,898,848	942,396,213,270
1. Phải thu ngắn hạn của khách hàng	131	3	692,781,110,805	607,089,587,977
2. Trả trước cho người bán ngắn hạn	132		1,489,258,474	1,691,847,311
3. Phải thu nội bộ ngắn hạn	133		-	-
4. Phải thu theo tiến độ kế hoạch HĐXD	134		-	-
5. Phải thu về cho vay ngắn hạn	135		-	-
6. Các khoản phải thu khác	136	3	394,267,306,696	353,232,043,902
7. Dự phòng phải thu ngắn hạn khó đòi (*)	137	4	(20,680,777,127)	(19,617,265,920)
IV. Hàng tồn kho	140		35,213,681,358	56,203,934,380
1. Hàng tồn kho	141	5	35,213,681,358	56,203,934,380
2. Dự phòng giảm giá hàng tồn kho (*)	149	5	-	-
V. Tài sản ngắn hạn khác	150		31,695,740,459	22,266,212,519
1. Chi phí trả trước ngắn hạn	151	11b	5,551,393,105	3,418,640,248
2. Thuế GTGT được khấu trừ	152	14b	26,144,347,354	18,847,572,271
3. Thuế và các khoản khác phải thu Nhà nước	153	14b	-	-
4. Giao dịch mua bán lại trái phiếu Chính phủ	154		-	-
5. Tài sản ngắn hạn khác	155		-	-
B. TÀI SẢN DÀI HẠN	200		4,342,206,865,832	4,437,392,003,550
I. Các khoản phải thu dài hạn	210		694,182,043,402	807,199,730,576
1. Phải thu dài hạn của khách hàng	211	3	-	-
2. Vốn kinh doanh ở đơn vị trực thuộc	212		-	-
3. Phải thu nội bộ dài hạn	213		-	-
4. Phải thu về cho vay dài hạn	214		-	-
5. Phải thu dài hạn khác	215	3	694,182,043,402	807,199,730,576
6. Dự phòng phải thu dài hạn khó đòi (*)	219	4	-	-
II. Tài sản cố định	220		1,674,954,817,895	1,778,419,834,269
1. Tài sản cố định hữu hình	221		1,673,682,388,396	1,776,174,844,477
- Nguyên giá	222	7	2,128,328,142,406	2,126,576,404,906
- Giá trị hao mòn lũy kế (*)	223	7	(454,645,754,010)	(350,401,560,429)
2. Tài sản cố định thuê tài chính	224		-	-
- Nguyên giá	225	9	-	-
- Giá trị hao mòn lũy kế (*)	226	9	-	-
3. Tài sản cố định vô hình	227		1,272,429,499	2,244,989,792
- Nguyên giá	228	8	5,483,760,523	5,483,760,523
- Giá trị hao mòn lũy kế (*)	229	8	(4,211,331,024)	(3,238,770,731)



TỔNG CÔNG TY CỔ PHẦN VẬN TẢI DẦU KHÍ

Tầng 2, Toà nhà PVFCCo, 43 Mạc Đĩnh Chi - P.Đakao - Q.1 - Tp.HCM

Mẫu số B 01-DN (Ban hành theo Thông tư 200/2014/TT-BTC ngày 22/12/2014 của Bộ trưởng BTC)

III. Bất động sản đầu tư	230		-	-
1. Nguyên giá	231	10	-	-
2. Giá trị hao mòn lũy kế (*)	232	10	-	-
IV. Tài sản dở dang dài hạn	240		37,804,385,160	-
1. Chi phí sản xuất, kinh doanh dở dang dài hạn	241	6a	-	-
2. Chi phí xây dựng cơ bản dở dang	242	6b	37,804,385,160	-
V. Các khoản đầu tư tài chính dài hạn	250		1,902,615,858,816	1,829,618,229,556
1. Đầu tư vào Công ty con	251	2c	1,881,674,570,000	1,830,674,570,000
2. Đầu tư vào Công ty liên kết, liên doanh	252	2c	97,000,000,000	97,000,000,000
3. Đầu tư góp vốn vào đơn vị khác	253	2c	45,937,767,300	45,937,767,300
4. Dự phòng đầu tư tài chính dài hạn (*)	254		(121,996,478,484)	(143,994,107,744)
5. Đầu tư nắm giữ đến ngày đáo hạn	255	2b	-	-
VI. Tài sản dài hạn khác	260		32,649,760,559	22,154,209,149
1. Chi phí trả trước dài hạn	261	11b	104,425,590	111,272,847
2. Tài sản thuê thu nhập hoãn lại	262	19a	32,545,334,969	22,042,936,302
3. Tài sản dài hạn khác	268		-	-
TỔNG CỘNG TÀI SẢN	270		6,896,078,193,639	6,993,904,758,440

NGUỒN VỐN	Mã số	Thuyết minh	30/09/2019	01/01/2019
A. NỢ PHẢI TRẢ	300		3,089,767,410,050	3,375,038,301,453
I. Nợ ngắn hạn	310		1,359,893,659,418	1,501,488,217,597
1. Phải trả người bán ngắn hạn	311		313,855,664,301	464,555,767,038
2. Người mua trả tiền trước ngắn hạn	312		224,285,937	5,258,563,387
3. Thuế và các khoản phải nộp nhà nước	313	14a	22,489,482,857	39,509,500,612
4. Phải trả người lao động	314		104,926,825,132	110,985,122,516
5. Chi phí phải trả ngắn hạn	315	15	69,770,371,820	44,940,587,644
6. Phải trả nội bộ ngắn hạn	316		-	-
7. Phải trả theo tiến độ kế hoạch HĐXD	317		-	-
8. Doanh thu chưa thực hiện ngắn hạn	318	17a	-	728,295,500
9. Phải trả ngắn hạn khác	319	16a	189,267,495,378	191,531,817,740
10. Vay và nợ thuê tài chính ngắn hạn	320	12a	430,272,317,515	409,383,776,817
11. Dự phòng phải trả ngắn hạn	321	18a	122,952,783,325	145,087,941,127
12. Quỹ khen thưởng, phúc lợi	322		106,134,433,153	89,506,845,216
13. Quỹ bình ổn giá	323		-	-
14. Giao dịch mua bán lại trái phiếu Chính phủ	324		-	-
II. Nợ dài hạn	330		1,729,873,750,632	1,873,550,083,856
1. Phải trả người bán dài hạn	331		317,475,312,000	259,752,528,000
2. Chi phí phải trả dài hạn	332		5,026,692,731	4,833,748,007
3. Phải trả nội bộ về vốn kinh doanh	333		-	-
4. Phải trả nội bộ dài hạn	334		-	-
5. Doanh thu chưa thực hiện dài hạn	335	17b	-	-
6. Phải trả dài hạn khác	336	16b	30,000,000,000	30,000,000,000
7. Vay và nợ thuê tài chính dài hạn	337	12b	1,331,343,317,329	1,570,206,700,706
8. Trái phiếu chuyển đổi	338	13	-	-
9. Thuế thu nhập hoãn lại phải trả	339		-	-
10. Dự phòng phải trả dài hạn	340	18b	46,028,428,572	8,757,107,143
11. Quỹ phát triển khoa học và công nghệ	341		-	-
B. VỐN CHỦ SỞ HỮU	400		3,806,310,783,589	3,618,866,456,987

10. / 5.11

TỔNG CÔNG TY CỔ PHẦN VẬN TẢI DẦU KHÍ


Tầng 2, Toà nhà PVFCCo, 43 Mạc Đĩnh Chi - P.Đakao - Q.1 - Tp.HCM

Mẫu số B 01-DN (Ban hành theo Thông tư 200/2014/TT-BTC ngày 22/12/2014 của Bộ trưởng BTC)

I. Vốn chủ sở hữu	410	20	3,806,310,783,589	3,618,866,456,987
1. Vốn góp của chủ sở hữu	411		2,814,401,620,000	2,814,401,620,000
2. Thặng dư vốn cổ phần	412		-	-
3. Quyền chọn chuyển đổi trái phiếu	413		-	-
4. Vốn khác của chủ sở hữu	414		-	-
5. Cổ phiếu quỹ (*)	415		-	-
6. Chênh lệch đánh giá lại tài sản	416		-	-
7. Chênh lệch tỷ giá hối đoái	417		-	-
8. Quỹ đầu tư phát triển	418		408,254,402,524	263,285,057,738
9. Quỹ hỗ trợ sắp xếp doanh nghiệp	419		-	-
10. Quỹ khác thuộc vốn chủ sở hữu	420		44,843,396,730	44,843,396,730
11. Lợi nhuận sau thuế chưa phân phối	421		538,811,364,335	496,336,382,519
a. LNST chưa phân phối lũy kể đến cuối kỳ trước	421a		40,931,006,776	13,105,233,231
b. LNST chưa phân phối kỳ này	421b		497,880,357,559	483,231,149,288
12. Nguồn vốn đầu tư XDCB	422		-	-
II. Nguồn kinh phí, quỹ khác	430		-	-
TỔNG CỘNG NGUỒN VỐN	440		6,896,078,193,639	6,993,904,758,440

TP.HCM, ngày 25 tháng 10 năm 2019

NGƯỜI LẬP




Trần Thị Thục Trang

KẾ TOÁN TRƯỞNG



Đỗ Đức Hùng

TỔNG GIÁM ĐỐC



Phạm Việt Anh

 1
 2
 3
 4
 5
 6
 7
 8
 9
 10
 11
 12
 13
 14
 15
 16
 17
 18
 19
 20
 21
 22
 23
 24
 25
 26
 27
 28
 29
 30
 31
 32
 33
 34
 35
 36
 37
 38
 39
 40
 41
 42
 43
 44
 45
 46
 47
 48
 49
 50
 51
 52
 53
 54
 55
 56
 57
 58
 59
 60
 61
 62
 63
 64
 65
 66
 67
 68
 69
 70
 71
 72
 73
 74
 75
 76
 77
 78
 79
 80
 81
 82
 83
 84
 85
 86
 87
 88
 89
 90
 91
 92
 93
 94
 95
 96
 97
 98
 99
 100

TỔNG CÔNG TY CỔ PHẦN VẬN TẢI DẦU KHÍ

Tầng 2, Toà nhà PVFCCo, 43 Mạc Đĩnh Chi - P.Đakao - Q.1 - Tp.HCM

Mẫu số B 02-DN (Ban hành theo Thông tư 200/2014/TT-BTC ngày 22/12/2014 của Bộ trưởng BTC)

BÁO CÁO KẾT QUẢ HOẠT ĐỘNG KINH DOANH
QUÍ 03 NĂM 2019

Đơn vị tính: đồng

CHỈ TIÊU	Mã số	Thuyết minh	Quý báo cáo		Lũy kế đầu năm đến kỳ báo cáo	
			Năm nay	Năm trước	Năm nay	Năm trước
1. Doanh thu bán hàng và cung cấp dịch vụ	01	1	712,057,368,928	678,851,306,733	2,101,022,236,488	2,128,174,101,631
2. Các khoản giảm trừ doanh thu	02	2	-	-	-	-
3. Doanh thu thuần về bán hàng và cung cấp dịch vụ	10		712,057,368,928	678,851,306,733	2,101,022,236,488	2,128,174,101,631
4. Giá vốn hàng bán	11	3	581,671,533,158	584,369,921,501	1,694,283,742,483	1,874,730,477,355
5. Lợi nhuận gộp về bán hàng và cung cấp dịch vụ	20		130,385,835,770	94,481,385,232	406,738,494,005	253,443,624,276
6. Doanh thu hoạt động tài chính	21	4	24,746,792,218	25,737,602,714	228,747,862,933	133,016,788,904
7. Chi phí tài chính	22	5	10,118,149,757	11,834,200,722	32,536,917,202	34,248,256,483
Trong đó: Chi phí lãi vay	23		17,030,217,022	15,767,250,042	52,149,390,341	39,955,806,694
8. Chi phí bán hàng	24		-	-	-	-
9. Chi phí quản lý doanh nghiệp	25		21,536,543,326	19,754,890,855	30,185,450,070	46,903,768,049
10. Lợi nhuận thuần từ hoạt động kinh doanh	30		123,477,934,905	88,629,896,369	572,763,989,666	305,308,388,648
11. Thu nhập khác	31	6	437,976,530	7,493,047,379	1,887,490,838	86,435,303,012
12. Chi phí khác	32	7	494,533,563	514,929,303	693,067,461	604,102,573
13. Lợi nhuận khác	40		(56,557,033)	6,978,118,076	1,194,423,377	85,831,200,439
14. Tổng lợi nhuận kế toán trước thuế	50		123,421,377,872	95,608,014,445	573,958,413,043	391,139,589,087
15. Chi phí thuế TNDN hiện hành	51	9	26,016,302,412	19,121,602,889	86,580,454,151	56,938,988,334
16. Chi phí thuế TNDN hoãn lại	52	10	-	-	(10,502,398,667)	(1,241,816,799)
17. Lợi nhuận sau thuế thu nhập doanh nghiệp	60		97,405,075,460	76,486,411,556	497,880,357,559	335,442,417,552
18. Lãi cơ bản trên cổ phiếu (*)	70				1,769	1,192
19. Lãi suy giảm trên cổ phiếu (*)	71					

NGƯỜI LẬP

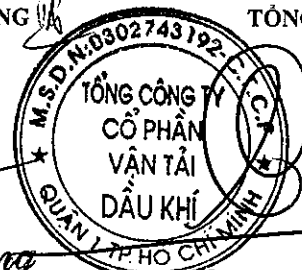
Trần Thị Thục Trang

KẾ TOÁN TRƯỞNG

Đỗ Đức Hùng

TP.HCM, ngày 23 tháng 10 năm 2019

TỔNG GIÁM ĐỐC



Phạm Việt Anh

TỔNG CÔNG TY CỔ PHẦN VẬN TẢI DẦU KHÍ

Tầng 2, Toà nhà PVFCCo, 43 Mạc Đĩnh Chi - P.Đakao - Q.1 - Tp.HCM

Mẫu số B 03-DN (Ban hành theo Thông tư 200/2014/TT-BTC ngày 22/12/2014 của Bộ trưởng BTC)


BÁO CÁO LƯU CHUYỂN TIỀN TỆ

Từ ngày 01/01/2019 đến ngày 30/09/2019

Đơn vị tính : đồng

CHỈ TIÊU	Mã số	Lũy kế đầu năm đến kỳ báo cáo	
		Năm nay	Năm trước
I. LƯU CHUYỂN TIỀN TỆ TỪ HOẠT ĐỘNG KINH DOANH			
1. Lợi nhuận trước thuế	01	573,958,413,043	391,139,589,087
2. Điều chỉnh cho các khoản			
- Khấu hao TSCĐ	02	105,216,753,874	118,711,530,186
- Các khoản dự phòng	03	(20,934,118,053)	(12,461,322,057)
- Lãi, lỗ CLTG hối đoái do đánh giá lại các khoản mục tiền tệ có gốc ngoại	04	(353,706,371)	(312,143,490)
- Lãi/ lỗ từ hoạt động đầu tư	05	(95,363,551,759)	(133,803,860,501)
- Chi phí lãi vay	06	52,149,390,341	39,955,806,694
- Các khoản điều chỉnh khác	07	-	-
3. Lợi nhuận từ hoạt động kinh doanh trước thay đổi vốn lưu động	08	614,673,181,075	403,229,599,919
- Tăng, giảm các khoản phải thu	09	(125,460,685,575)	(143,404,022,729)
- Tăng, giảm hàng tồn kho	10	20,990,253,022	28,514,841,930
- Tăng, giảm các khoản phải trả (không kể Lãi vay, thuế TNDN phải nộp)	11	84,779,876,116	90,410,454,054
- Tăng giảm chi phí trả trước	12	(2,125,905,600)	(2,221,721,092)
- Tiền lãi vay đã trả	13	(38,634,103,571)	(24,188,556,652)
- Thuế thu nhập doanh nghiệp đã nộp	14	(99,669,170,157)	(113,511,609,786)
- Tiền thu khác từ hoạt động sản xuất kinh doanh	15	-	-
- Tiền chi khác từ hoạt động sản xuất kinh doanh	16	(26,367,734,813)	(11,763,305,845)
Lưu chuyển tiền thuần từ hoạt động kinh doanh	20	428,185,710,497	227,065,679,799
II. LƯU CHUYỂN TIỀN TỆ TỪ HOẠT ĐỘNG ĐẦU TƯ			
1. Tiền chi để mua sắm, xây dựng TSCĐ và các tài sản dài hạn khác	21	(876,787,500)	(413,150,269,160)
2. Tiền thu từ thanh lý, nhượng bán TSCĐ và các tài sản dài hạn khác	22	-	138,415,019,967
3. Tiền chi cho vay, mua các công cụ nợ của đơn vị khác	23	(3,147,791,150,000)	(2,670,809,380,000)
4. Tiền thu hồi cho vay, bán lại các công cụ nợ của đơn vị khác	24	3,301,154,822,500	2,062,473,359,599
5. Tiền chi đầu tư góp vốn vào đơn vị khác	25	(51,000,000,000)	-
6. Tiền thu hồi đầu tư góp vốn vào đơn vị khác	26	-	52,046,920,000
7. Tiền thu lãi cho vay, cổ tức và lợi nhuận được chia	27	110,358,686,645	122,212,235,084
Lưu chuyển tiền thuần từ hoạt động đầu tư	30	211,845,571,645	(708,812,114,510)
III. LƯU CHUYỂN TIỀN TỆ TỪ HOẠT ĐỘNG TÀI CHÍNH			
1. Tiền thu từ phát hành cổ phiếu, nhận vốn góp của chủ sở hữu	31	-	-
2. Tiền chi trả vốn góp cho các chủ sở hữu, mua lại cổ phiếu của d.nghiệp đã phát hành	32	-	-
3. Tiền vay ngắn hạn, dài hạn nhận được	33	24,433,500,000	285,334,050,000
4. Tiền chi trả nợ gốc vay	34	(129,331,274,561)	(155,367,727,554)
5. Tiền chi trả nợ thuê tài chính	35	-	-
6. Cổ tức, lợi nhuận đã trả cho chủ sở hữu	36	(280,765,780,160)	(280,725,364,000)
Lưu chuyển tiền thuần từ hoạt động tài chính	40	(385,663,554,721)	(150,759,041,554)
Lưu chuyển tiền thuần trong kỳ (20+30+40)	50	254,367,727,421	(632,505,476,265)
Tiền và tương đương tiền đầu kỳ	60	384,800,687,221	955,762,454,141
Ảnh hưởng của thay đổi tỷ giá hối đoái quy đổi ngoại tệ	61	-	-
Tiền và tương đương tiền cuối kỳ	70	639,168,414,642	323,256,977,876

NGƯỜI LẬP



Trần Thị Thục Trang

KẾ TOÁN TRƯỞNG



Đỗ Đức Hùng

TP.HCM, ngày 23 tháng 10 năm 2019

TỔNG GIÁM ĐỐC



Phạm Việt Anh

THUYẾT MINH BÁO CÁO TÀI CHÍNH

I. Đặc điểm hoạt động của Doanh nghiệp

1. Hình thức sở hữu vốn: Tổng Công ty là một công ty cổ phần hoạt động theo Giấy chứng nhận đăng ký kinh doanh số 4103006624 ngày 07/05/2008 của Sở Kế hoạch và Đầu tư thành phố Hồ Chí Minh và giấy phép điều chỉnh.
2. Lĩnh vực kinh doanh: Dịch vụ - Thương mại
3. Ngành nghề kinh doanh:
Kinh doanh vận tải dầu thô và các sản phẩm khí; tham gia đào tạo và cung ứng thuyền viên cho các tàu vận tải dầu khí, cho thuê tàu biển và phương tiện vận tải khác cho các đối tác trong và ngoài nước. Kinh doanh dịch vụ môi giới tàu biển, đại lý hàng hải, cung ứng tàu biển, dịch vụ sửa chữa tàu biển và các dịch vụ hàng hải khác...
4. Chu kỳ sản xuất, kinh doanh thông thường: 12 tháng theo năm Dương lịch
5. Đặc điểm hoạt động của doanh nghiệp trong năm tài chính có ảnh hưởng đến Báo cáo tài chính:
6. Cấu trúc doanh nghiệp

6.1 Danh sách các công ty con:	Vốn góp	Sở hữu/Biểu quyết
- Công ty Cổ phần Vận tải dầu khí Thái Bình Dương	612,000,000,000	64,92 %
- Công ty Cổ phần Vận tải xăng dầu Phương Nam	405,632,000,000	69,63 %/53,75%
- Công ty Cổ phần Vận tải sản phẩm khí Quốc tế	203,209,000,000	67,74 %
- Công ty Cổ phần Vận tải dầu khí Vũng Tàu	156,000,000,000	99,85 %
- Công ty Cổ phần Vận tải dầu Phương Đông Việt	137,869,870,000	51,12%/51,44%
- Công ty Cổ phần Vận tải dầu khí Hà Nội	107,800,000,000	50,50 %
- Công ty Cổ phần Vận tải dầu khí Đông Dương	43,677,500,000	48,67 %
- Công ty Cổ phần Vận tải Nhật Việt	207,886,200,000	51,00 %
- Công ty Cổ phần Vận tải dầu khí Quảng Ngãi	7,600,000,000	50,67 %
6.2 Danh sách các công ty liên doanh, liên kết:	Vốn góp	Sở hữu/Biểu quyết
- Công ty Cổ phần dịch vụ khai thác dầu khí PTSC	97,000,000,000	48,50 %
6.3 Danh sách các đơn vị trực thuộc không có tư cách pháp nhân hạch toán phụ thuộc		
- Chi nhánh TCT - Công ty dịch vụ hàng hải dầu khí		
- Chi nhánh TCT - Công ty dịch vụ quản lý tàu		

II. Kỳ kế toán, đơn vị tiền tệ sử dụng trong kế toán:

1. Niên độ kế toán của đơn vị bắt đầu từ ngày 01/01/2019 kết thúc ngày 31/12/2019
2. Đơn vị tiền tệ sử dụng trong kế toán: Đồng Việt Nam

III. Chuẩn mực và Chế độ kế toán áp dụng

1. Chế độ kế toán áp dụng: Chế độ kế toán doanh nghiệp
2. Tuyên bố về việc tuân thủ Chuẩn mực kế toán và Chế độ kế toán: Công ty tuân thủ nghiêm túc Chuẩn mực kế toán căn cứ theo Thông tư số 200/2014/TT-BTC ngày 22/12/2014 và tuân thủ kịp thời các Thông tư khác của Bộ tài chính ban hành;

IV. Các chính sách kế toán áp dụng

1. Nguyên tắc chuyển đổi Báo cáo tài chính lập bằng ngoại tệ sang Đồng Việt Nam.
2. Nguyên tắc xác định lãi suất thực tế (lãi suất hiệu lực) dùng để chiết khấu dòng tiền;
3. Nguyên tắc ghi nhận các khoản tiền và các khoản tương đương tiền:
Tiền để lập báo cáo tài chính là đồng Việt Nam, các nghiệp vụ phát sinh có thu bằng ngoại tệ khác được quy đổi thành đồng Việt Nam theo qui định của Bộ tài chính hướng dẫn;
4. Nguyên tắc kế toán các khoản đầu tư tài chính:

+ Các khoản đầu tư vào công ty con: Quyền kiểm soát của công ty mẹ đối với công ty con được xác định khi công ty mẹ nắm giữ trên 50% quyền biểu quyết ở công ty con;

+ Các khoản đầu tư vào công ty liên kết, liên doanh: Công ty có ảnh hưởng đáng kể và thể hiện ở quyền tham gia vào việc đưa ra các quyết định về chính sách tài chính và hoạt động của bên nhận đầu tư nhưng không có ảnh hưởng về mặt kiểm soát hoặc đồng kiểm soát những chính sách này;

5. Nguyên tắc kế toán nợ phải thu:

Khi lập BCTC, căn cứ kỳ hạn còn lại của các khoản phải thu để phân loại là dài hạn hoặc ngắn hạn. Các chỉ tiêu phải thu của BCĐKT có thể bao gồm cả các khoản được phản ánh ở các tài khoản khác, đồng thời phải xác định các khoản phải thu thỏa mãn định nghĩa của các khoản mục tiền tệ có gốc ngoại tệ để đánh giá lại cuối kỳ khi lập BCTC

6. Nguyên tắc ghi nhận hàng tồn kho:

+ Hàng tồn kho được xác định trên cơ sở giá thấp hơn giữa giá gốc và giá trị thuần có thể thực hiện được;

+ Phương pháp tính giá trị hàng tồn kho: Nhập trước, xuất trước;

+ Phương pháp hạch toán hàng tồn kho: Kiểm kê định kỳ;

+ Phương pháp lập dự phòng giảm giá hàng tồn kho: Dự phòng giảm giá hàng tồn kho được trích lập cho hàng lỗi thời, hỏng, kém phẩm chất khi giá ghi sổ của chúng cao hơn giá trị thuần có thể thực hiện được tại thời điểm lập BCTC;

7. Nguyên tắc ghi nhận và khấu hao TSCĐ, TSCĐ thuê tài chính, bất động sản đầu tư:

+ TSCĐ hữu hình được ghi nhận theo nguyên giá và giá trị còn lại được phân theo nhóm: Nhà cửa - vật kiến trúc; máy móc thiết bị; phương tiện vận tải và chuyên dùng; thiết bị dụng cụ quản lý. TSCĐ vô hình là Phần mềm quản lý;

+ Phương pháp khấu hao TSCĐ: phương pháp khấu hao đường thẳng, tỷ lệ khấu hao hàng năm được áp dụng phù hợp với Thông tư 45/2013/TT-BTC do Bộ Tài Chính ban hành ngày 25/04/2013;

8. Nguyên tắc kế toán các hợp đồng hợp tác kinh doanh;

9. Nguyên tắc kế toán thuế TNDN hoãn lại:

Trường hợp tại thời điểm ghi nhận đã biết trước có sự thay đổi về thuế suất thuế TNDN trong tương lai, thì thuế suất áp dụng để ghi nhận tài sản thuế được tính theo thuế suất mới.

Việc ghi nhận tài sản thuế thu nhập hoãn lại trong năm được thực hiện theo nguyên tắc bù trừ giữa tài sản thuế thu nhập hoãn lại phát sinh trong năm nay với tài sản thuế thu nhập doanh nghiệp đã ghi nhận từ các năm trước nhưng năm nay được hoàn nhập lại;

10. Nguyên tắc kế toán chi phí trả trước:

Chi phí trả trước có khả năng đem lại lợi ích kinh tế trong tương lai cho Tổng Công ty đồng thời phân loại với thời hạn dưới một năm và từ một năm trở lên;

11. Nguyên tắc kế toán nợ phải trả

Khi lập BCTC, căn cứ kỳ hạn còn lại của các khoản phải trả để phân loại là dài hạn hoặc ngắn hạn. Các chỉ tiêu phải thu của BCĐKT có thể bao gồm cả các khoản được phản ánh ở các tài khoản khác, đồng thời phải xác định các khoản phải trả thỏa mãn định nghĩa của các khoản mục tiền tệ có gốc ngoại tệ để đánh giá lại cuối kỳ khi lập BCTC;

12. Nguyên tắc ghi nhận vay và nợ phải trả thuê tài chính;

+ Các chi phí đi vay và nợ phải trả thuê tài chính liên quan trực tiếp đến khoản vay (ngoài lãi vay phải trả), như chi phí thẩm định, kiểm toán, lập hồ sơ vay vốn... được hạch toán vào chi phí tài chính. Các khoản vay, nợ bằng ngoại tệ phải quy đổi ra đơn vị tiền tệ kế toán theo tỷ giá giao dịch thực tế tại thời điểm phát sinh.

13. Nguyên tắc ghi nhận và vốn hóa các khoản chi phí đi vay:

Chi phí đi vay liên quan trực tiếp đến việc mua, đầu tư xây dựng hoặc sản xuất những tài sản cần một thời gian tương đối dài để hoàn thành đưa vào sử dụng hoặc kinh doanh được cộng vào nguyên giá tài sản cho đến khi tài sản đó được đưa vào sử dụng hoặc kinh doanh. Các khoản thu nhập phát sinh từ việc đầu tư tạm thời các khoản vay được ghi giảm nguyên giá tài sản có liên quan;

14. Nguyên tắc ghi nhận chi phí phải trả:

Phản ánh các khoản phải trả cho hàng hóa, dịch vụ đã nhận được từ người bán trong kỳ báo cáo nhưng thực tế chưa chi trả do chưa có hóa đơn hoặc chưa đủ hồ sơ, tài liệu kế toán, được ghi nhận vào chi phí sản xuất, kinh doanh của kỳ báo cáo. Chi phí phải trả này tương ứng với doanh thu gồm chi phí của kỳ tạo ra doanh thu và chi phí của các kỳ trước hoặc chi phí phải trả nhưng liên quan đến doanh thu của kỳ đó;

15. Nguyên tắc và phương pháp ghi nhận các khoản dự phòng phải trả :

4
CC
PI
AN
AU
PT

Doanh nghiệp có nghĩa vụ nợ hiện tại (nghĩa vụ pháp lý hoặc nghĩa vụ liên đới) do kết quả từ một sự kiện đã xảy ra; Sự giảm sút về những lợi ích kinh tế có thể xảy ra dẫn đến việc yêu cầu phải thanh toán nghĩa vụ nợ; và đưa ra được một ước tính đáng tin cậy về giá trị của nghĩa vụ nợ đó.

16. Nguyên tắc ghi nhận doanh thu chưa thực hiện;

17. Nguyên tắc ghi nhận trái phiếu chuyển đổi;

18. Nguyên tắc ghi nhận vốn chủ sở hữu:

+ Nguyên tắc ghi nhận vốn góp của CSH, thặng dư vốn cổ phần, quyền chọn trái phiếu chuyển đổi, vốn khác của CSH: doanh nghiệp chỉ hạch toán vào "Vốn đầu tư của chủ sở hữu" theo số vốn thực tế chủ sở hữu đã góp, không ghi nhận theo số cam kết, số phải thu của các chủ sở hữu.

+ Nguyên tắc ghi nhận lợi nhuận chưa phân phối: Việc phân chia lợi nhuận hoạt động kinh doanh của doanh nghiệp phải đảm bảo rõ ràng, rành mạch và theo đúng chính sách tài chính hiện hành

19. Nguyên tắc và phương pháp ghi nhận doanh thu:

Doanh thu được ghi nhận tại thời điểm giao dịch phát sinh, khi chắc chắn thu được lợi ích kinh tế, được xác định theo giá trị hợp lý của các khoản được quyền nhận, không phân biệt đã thu tiền hay sẽ thu được tiền. Doanh thu và chi phí tạo ra khoản doanh thu đó phải được ghi nhận đồng thời theo nguyên tắc phù hợp;

20. Nguyên tắc kế toán các khoản giảm trừ doanh thu;

21. Nguyên tắc kế toán giá vốn hàng bán:

Chi phí được ghi nhận tại thời điểm giao dịch phát sinh hoặc khi có khả năng tương đối chắc chắn sẽ phát sinh trong tương lai không phân biệt đã chi tiền hay chưa nhằm đảm bảo nguyên tắc thận trọng và bảo toàn vốn. Chi phí và khoản doanh thu do nó tạo ra phải được ghi nhận đồng thời theo nguyên tắc phù hợp.

22. Nguyên tắc kế toán chi phí tài chính:

Chi phí tài chính bao gồm các khoản chi phí hoặc các khoản lỗ liên quan đến các hoạt động đầu tư tài chính, chi phí cho vay và đi vay vốn, chi phí góp vốn liên doanh, liên kết, lỗ chuyển nhượng chứng khoán ngắn hạn, chi phí giao dịch bán chứng khoán; Dự phòng giảm giá chứng khoán kinh doanh, dự phòng tổn thất đầu tư vào đơn vị khác, khoản lỗ phát sinh khi bán ngoại tệ, lỗ tỷ giá hối đoái...

23. Nguyên tắc kế toán chi phí bán hàng, chi phí quản lý doanh nghiệp:

+ Chi phí bán hàng ghi nhận phản ánh các chi phí thực tế phát sinh trong quá trình bán sản phẩm, hàng hoá, cung cấp dịch vụ, bao gồm các chi phí chào hàng, giới thiệu sản phẩm, quảng cáo sản phẩm, hoa hồng bán hàng, chi phí bảo hành sản phẩm, hàng hoá (trừ hoạt động xây lắp), chi phí bảo quản, đóng gói, vận chuyển,...

+ Chi phí quản lý doanh nghiệp ghi nhận phản ánh các chi phí quản lý chung của doanh nghiệp gồm các chi phí về lương nhân viên bộ phận quản lý; BHXH, BHYT, KPCĐ, bảo hiểm thất nghiệp của nhân viên; chi phí vật liệu văn phòng, công cụ lao động, khấu hao TSCĐ dùng cho quản lý; tiền thuê đất, thuế môn bài; khoản lập dự phòng; dịch vụ mua ngoài; chi phí bằng tiền khác;

24. Nguyên tắc và phương pháp ghi nhận chi phí thuế TNDN hiện hành, chi phí thuế TNDN hoãn lại:

Đơn vị căn cứ vào BCTC để ghi nhận số thuế TNDN tạm phải nộp vào chi phí thuế TNDN hiện hành. Cuối năm tài chính, căn cứ vào tờ khai quyết toán thuế, nếu số thuế TNDN tạm phải nộp trong năm nhỏ hơn số phải nộp cho năm đó, kế toán ghi nhận số thuế TNDN phải nộp thêm vào chi phí thuế TNDN hiện hành. Trường hợp số thuế TNDN tạm phải nộp trong năm lớn hơn số phải nộp của năm báo cáo, kế toán phải ghi giảm chi phí thuế TNDN hiện hành là số chênh lệch giữa số thuế TNDN tạm phải nộp trong năm lớn hơn số phải nộp;

25. Các nguyên tắc và phương pháp kế toán khác;

V. Các chính sách kế toán áp dụng:

1. Tổng công ty có tái phân loại tài sản dài hạn và nợ phải trả dài hạn thành ngắn hạn

2. Nguyên tắc xác định giá trị từng loại tài sản và nợ phải trả (theo giá trị thuần có thể thực hiện được, giá trị có thể thu hồi, giá trị hợp lý, giá trị hiện tại, giá trị hiện hành...)

3. Nguyên tắc xử lý tài chính đối với:

- Các khoản dự phòng;
- Chênh lệch đánh giá lại tài sản và chênh lệch tỷ giá;

VI. Thông tin bổ sung cho các khoản mục trình bày trong Bảng cân đối kế toán

1 Tiền	30/09/2019	01/01/2019
- Tiền mặt	273,611,221	1,275,751,464
- Tiền gửi ngân hàng không kỳ hạn	82,894,803,421	75,070,378,257
- Tiền đang chuyển	-	-
- Tiền gửi ngân hàng có kỳ hạn dưới 3 tháng	556,000,000,000	308,454,557,500
Cộng	639,168,414,642	384,800,687,221

2 Các khoản đầu tư tài chính

a) Chứng khoán kinh doanh

	30/09/2019			01/01/2019		
	Giá gốc	Giá trị hợp lý	Dự phòng	Giá gốc	Giá trị hợp lý	Dự phòng
- Tổng giá trị cổ phiếu						

b) Đầu tư nắm giữ đến ngày đáo hạn

	30/09/2019		01/01/2019	
	Giá gốc	Giá trị hợp lý	Giá gốc	Giá trị hợp lý
b1) Ngắn hạn	779,936,592,500	779,936,592,500	1,206,845,707,500	1,206,845,707,500
- Tiền gửi có kỳ hạn	779,936,592,500	779,936,592,500	1,206,845,707,500	1,206,845,707,500
- Trái phiếu	-	-	-	-
- Các khoản đầu tư khác	-	-	-	-
b2) Dài hạn	-	-	-	-
- Các khoản đầu tư khác	-	-	-	-
	779,936,592,500	779,936,592,500	1,206,845,707,500	1,206,845,707,500

c) Đầu tư góp vốn vào đơn vị khác

	30/09/2019			01/01/2019		
	Giá gốc	Dự phòng	Giá trị hợp lý	Giá gốc	Dự phòng	Giá trị hợp lý
Đầu tư vào công ty con	1,881,674,570,000	(121,996,478,484)	1,759,678,091,516	1,830,674,570,000	(143,994,107,744)	1,686,680,462,256
- Cty CP VTĐK Thái Bình Dương (Sở hữu 64.92% / Biểu quyết 64.92%)	612,000,000,000	-	612,000,000,000	612,000,000,000	-	612,000,000,000
- Cty CP VTĐD Phương Nam (Sở hữu 69.63% / Biểu quyết 53.75%)	405,632,000,000	(121,996,478,484)	283,635,521,516	405,632,000,000	(143,994,107,744)	261,637,892,256
- Cty CP VTSPK Quốc tế (Sở hữu 67.74% / Biểu quyết 67.74%)	203,209,000,000	-	203,209,000,000	203,209,000,000	-	203,209,000,000
- Cty CP VTĐK Vũng tàu (Sở hữu 99.85% / Biểu quyết 99.85%)	156,000,000,000	-	156,000,000,000	156,000,000,000	-	156,000,000,000
- Cty CP VTĐ Phương Đông Việt (Sở hữu 51.12% / Biểu quyết 51.44%)	137,869,870,000	-	137,869,870,000	137,869,870,000	-	137,869,870,000
- Cty CP VTĐK Hà Nội (Sở hữu 50.50% / Biểu quyết 50.5%)	107,800,000,000	-	107,800,000,000	107,800,000,000	-	107,800,000,000
- Cty CP VTĐK Đông Dương (Sở hữu 48.67% / Biểu quyết 48.67%)	43,677,500,000	-	43,677,500,000	43,677,500,000	-	43,677,500,000
- Cty CP VT Nhật Việt (Sở hữu 51.00% / Biểu quyết 51.00%)	207,886,200,000	-	207,886,200,000	156,886,200,000	-	156,886,200,000
- Cty CP VTĐK Quảng Ngãi (Sở hữu 50.67% / Biểu quyết 50.67%)	7,600,000,000	-	7,600,000,000	7,600,000,000	-	7,600,000,000
Đầu tư vào công ty liên doanh, liên kết	97,000,000,000	-	97,000,000,000	97,000,000,000	-	97,000,000,000
- Cty CP dịch vụ khai thác dầu khí PTSC (Sở hữu 48,5% / Biểu quyết 48,5%)	97,000,000,000	-	97,000,000,000	97,000,000,000	-	97,000,000,000
Đầu tư vào đơn vị khác	45,937,767,300	-	45,937,767,300	45,937,767,300	-	45,937,767,300
- PV KEEZ Pte. Ltd (Sở hữu 1,59%)	45,937,767,300	-	45,937,767,300	45,937,767,300	-	45,937,767,300
	2,024,612,337,300	(121,996,478,484)	1,902,615,858,816	1,973,612,337,300	(143,994,107,744)	1,829,618,229,556

d) Tóm tắt tình hình hoạt động của các công ty con trong kỳ

e) Các giao dịch trọng yếu giữa doanh nghiệp và công ty con, liên doanh, liên kết trong kỳ

3 Phải thu khác

	30/09/2019		01/01/2019	
	Giá gốc	Dự phòng	Giá gốc	Dự phòng
a) Ngắn hạn	394,267,306,692	-	353,232,043,902	-
- Phải thu về cổ tức và lợi nhuận được chia	119,581,943,800	-	-	-
- Phải thu người lao động	306,367,038	-	289,600,043	-
- Ký cược, ký quỹ	92,906,000	-	74,406,000	-
- Các khoản chi hộ	-	-	-	-
- Phải thu khác	274,286,089,854	-	352,868,037,859	-
b) Dài hạn	694,182,043,402	-	807,199,730,576	-
- Phải thu về cổ tức và lợi nhuận được chia	-	-	-	-
- Phải thu người lao động	-	-	-	-
- Ký cược, ký quỹ	4,205,332,500	-	3,971,998,850	-
- Các khoản chi hộ	-	-	-	-
- Phải thu khác	689,976,710,902	-	803,227,731,726	-
	1,088,449,350,094	-	1,160,431,774,478	-

4 Nợ xấu

	30/09/2019			01/01/2019		
	Giá trị nợ gốc	Đã trích lập DP	Giá trị thuần sau khi trích lập	Giá trị nợ gốc	Đã trích lập DP	Giá trị thuần sau khi trích lập
Petro Summit PTE LTD	653,633,928	(653,492,785)	141,143	653,633,928	(653,633,928)	-
Vitol asia PTE LTD	2,030,461,950	(2,030,023,500)	438,450	2,030,461,950	(2,030,461,950)	-
Shell International Eastern	-	-	-	210,077,442	-	210,077,442
Navig8 Pool INC	-	-	-	628,658,250	-	628,658,250
BP Singapore PTE LTD	101,303,125	(101,281,250)	21,875	101,303,125	(101,303,125)	-
Womar Logistics PTE LTD	504,812,806	(504,703,799)	109,007	504,812,806	(504,812,806)	-
Công ty Cổ phần Vận tải biển Anh Vũ	3,107,173,553	(3,107,173,553)	-	3,107,173,553	(2,175,021,487)	932,152,066
Cty Hàng hải Quốc Việt	14,152,032,624	(14,284,102,240)	(132,069,616)	14,152,032,624	(14,152,032,624)	-
	20,549,417,986	(20,680,777,127)	(131,359,141)	21,388,153,678	(19,617,265,920)	1,770,887,758

5 Hàng tồn kho

	30/09/2019		01/01/2019	
	Giá gốc	Dự phòng	Giá gốc	Dự phòng
- Hàng đang đi trên đường	70,574,000	-	113,209,407	-
- Nguyên liệu, vật liệu	35,085,507,358	-	53,862,950,020	-
- Công cụ, dụng cụ	7,600,000	-	7,600,000	-
- Chi phí sản xuất kinh doanh dở dang	-	-	188,490,345	-
- Thành phẩm	-	-	-	-
- Hàng hóa	50,000,000	-	2,031,684,608	-
- Hàng gửi bán	-	-	-	-
- Hàng hóa kho bảo thuế	-	-	-	-
	35,213,681,358	-	56,203,934,380	-

Tài sản dở dang dài hạn	30/09/2019		01/01/2019	
	Giá gốc	Giá trị có thể thu hồi	Giá gốc	Giá trị có thể thu hồi
a) Chi phí SX, KD dở dang dài hạn				
Cộng	-	-	-	-
b) Chi phí SX, KD dở dang dài hạn				
- Mua sắm				
- Xây dựng cơ bản				
- Sửa chữa				
	-	-	-	-

7 Tăng, giảm tài sản cố định hữu hình:

Khoản mục	Nhà cửa, vật kiến trúc	Máy móc thiết bị	Phương tiện vận tải truyền dẫn	Thiết bị dụng cụ quản lý	Tài sản khác	Tổng cộng
-----------	------------------------	------------------	--------------------------------	--------------------------	--------------	-----------

Nguyên giá TSCĐ hữu hình

Số dư đầu năm		2,643,903,163	2,114,628,721,607	9,303,780,136		2,126,576,404,906
- Mua trong kỳ		-	1,314,262,500	437,475,000		1,751,737,500
- Đầu tư XDCB hoàn thành		-	-	-		-
- Tăng khác		-	-	-		-
- Chuyển sang BĐS đầu tư (-)		-	-	-		-
- Thanh lý, nhượng bán (-)		-	-	-		-
- Giảm khác (-)		-	-	-		-
Số dư cuối kỳ	-	2,643,903,163	2,115,942,984,107	9,741,255,136	-	2,128,328,142,406

Giá trị hao mòn lũy kế

Số dư đầu năm		2,643,903,163	341,114,099,664	6,643,557,602	-	350,401,560,429
- Khấu hao trong kỳ		-	103,215,357,220	1,028,836,361		104,244,193,581
- Tăng khác		-	-	-		-
- Chuyển sang BĐS đầu tư (-)		-	-	-		-
- Thanh lý, nhượng bán (-)		-	-	-		-
- Giảm khác (-)		-	-	-		-
Số dư cuối kỳ	-	2,643,903,163	444,329,456,884	7,672,393,963	-	454,645,754,010

Giá trị còn lại của TSCĐ HH

- Tại ngày đầu kỳ	-	-	1,773,514,621,943	2,660,222,534	-	1,776,174,844,477
- Tại ngày cuối kỳ	-	-	1,671,613,527,223	2,068,861,173	-	1,673,682,388,396

8 Tăng, giảm tài sản cố định vô hình:

Khoản mục	Quyền sử dụng đất	Bản quyền, bằng sáng chế	Nhãn hiệu hàng hoá	Phần mềm máy vi tính	TSCĐ vô hình khác	Tổng cộng
-----------	-------------------	--------------------------	--------------------	----------------------	-------------------	-----------

Nguyên giá TSCĐ hữu hình

Số dư đầu năm				2,540,991,300	2,942,769,223	5,483,760,523
- Mua trong kỳ				-	-	-
- Tạo ra từ nội bộ doanh nghiệp				-	-	-
- Tăng khác				-	-	-
- Thanh lý, nhượng bán (-)				-	-	-
- Giảm khác (-)				-	-	-
Số dư cuối kỳ	-	-	-	2,540,991,300	2,942,769,223	5,483,760,523

Giá trị hao mòn lũy kế

Số dư đầu năm				1,593,598,402	1,645,172,329	3,238,770,731
- Khấu hao trong kỳ				239,766,675	732,793,618	972,560,293
- Tăng khác				-	-	-
- Thanh lý, nhượng bán (-)				-	-	-
- Giảm khác (-)				-	-	-
Số dư cuối kỳ	-	-	-	1,833,365,077	2,377,965,947	4,211,331,024

Giá trị còn lại của TSCĐ VH

- Tại ngày đầu kỳ	-	-	-	947,392,898	1,297,596,894	2,244,989,792
- Tại ngày cuối kỳ	-	-	-	707,626,223	564,803,276	1,272,429,499

9 Tăng, giảm tài sản cố định thuê tài chính:

10 Tăng, giảm bất động sản đầu tư

11 Chi phí trả trước

30/09/2019 01/01/2019

a) Ngắn hạn

5,551,393,105 3,418,640,248

- Chi phí trả trước về thuê hoạt động TSCĐ

- -

- Công cụ, dụng cụ xuất dùng

- -

- Các khoản khác (nếu chi tiết nếu có thể)

5,551,393,105 3,418,640,248

b) Dài hạn

104,425,590 111,272,847

- Chi phí thành lập doanh nghiệp

- -

- Chi phí mua bảo hiểm

- -

- Các khoản khác (nếu chi tiết nếu có thể)

104,425,590 111,272,847

5,655,818,695 3,529,913,095

12 Vay và nợ thuê tài chính

	30/09/2019		Phát sinh trong kỳ		01/01/2019	
	Giá trị	Khả năng trả nợ	Tăng	Giảm	Giá trị	Khả năng trả nợ
a) Vay ngắn hạn	430,272,317,515	430,272,317,515	266,206,360,995	245,317,820,297	409,383,776,817	409,383,776,817
Ngân hàng ngoại thương	-	-	-	-	-	-
Ngân hàng TMCP Hàng hải VN- CN Tp. HCM	-	-	-	-	-	-
Ngân hàng TMCP Phương Đông - CN Tân Bình	-	-	-	-	-	-
Ngân hàng TNHH MTV Shinhan Việt Nam	29,669,250,000	29,669,250,000	15,053,287,500	15,040,537,500	29,656,500,000	29,656,500,000
Ngân hàng TMCP Đại Chúng Việt Nam	88,420,688,182	88,420,688,182	54,892,867,848	34,114,857,381	67,642,677,715	67,642,677,715
Ngân hàng Citibank	227,534,594,745	227,534,594,745	115,796,240,192	115,698,459,962	227,436,814,515	227,436,814,515
Ngân Hàng Tiên Phong - Hội Sở	16,735,276,252	16,735,276,252	12,551,457,119	12,551,457,118	16,735,276,251	16,735,276,251
Tập đoàn dầu khí Việt Nam	67,912,508,336	67,912,508,336	67,912,508,336	67,912,508,336	67,912,508,336	67,912,508,336
b) Vay dài hạn	1,331,343,317,329	1,331,343,317,329	28,719,662,319	267,583,045,696	1,570,206,700,706	1,570,206,700,706
Ngân hàng ngoại thương	-	-	-	-	-	-
Ngân hàng TMCP Hàng hải VN- CN Tp. HCM	-	-	-	-	-	-
Ngân hàng TMCP Phương Đông - CN Tân Bình	24,433,500,000	24,433,500,000	24,433,500,000	-	-	-
Ngân hàng TNHH MTV Shinhan Việt Nam	163,180,875,000	163,180,875,000	758,625,000	15,516,750,000	177,939,000,000	177,939,000,000
Ngân hàng TMCP Đại Chúng Việt Nam	409,033,101,549	409,033,101,549	981,356,981	55,473,652,538	463,525,397,106	463,525,397,106
Ngân hàng Citibank	316,269,517,259	316,269,517,259	2,546,180,338	116,128,677,633	429,852,014,554	429,852,014,554
Ngân Hàng Tiên Phong - Hội Sở	112,963,114,685	112,963,114,685	-	12,551,457,189	125,514,571,874	125,514,571,874
Tập đoàn dầu khí Việt Nam	305,463,208,836	305,463,208,836	-	67,912,508,336	373,375,717,172	373,375,717,172
	1,761,615,634,844	1,761,615,634,844	294,926,023,314	512,900,865,993	1,979,590,477,523	1,979,590,477,523

13 Trái phiếu phát hành

14 Thuế và các khoản phải nộp nhà nước	01/01/2019	Số phải nộp trong năm	Số đã thực nộp trong năm	30/09/2019
a) Phải nộp	39,509,500,612	159,707,511,880	176,727,529,544	22,489,482,948
Thuế GTGT đầu ra hàng bán nội địa	6,969,149,762	53,371,592,144	54,972,367,922	5,368,373,984
Thuế GTGT hàng nhập khẩu	-	280,492,505	280,492,505	-
Thuế tiêu thụ đặc biệt	-	-	-	-
Thuế xuất, nhập khẩu	-	114,224,101	114,224,101	-
Thuế thu nhập doanh nghiệp	28,362,670,461	86,580,454,151	99,669,170,157	15,273,954,455
Thuế thu nhập cá nhân	4,036,912,063	18,224,816,531	20,502,527,454	1,759,201,140
Thuế tài nguyên	-	-	-	-
Thuế nhà đất, tiền thuê đất	-	-	-	-
Thuế môn bài	-	5,000,000	5,000,000	-
Các khoản phải nộp khác	140,768,326	1,130,932,448	1,183,747,405	87,953,369
b) Phải thu	-	-	-	-
Thuế GTGT đầu vào	-	-	-	-
Thuế thu nhập doanh nghiệp	-	-	-	-
Thuế thu nhập cá nhân	-	-	-	-

15 Chi phí phải trả	30/09/2019	01/01/2019
a) Ngắn hạn		
- Chi phí lãi vay	63,981,403,831	42,395,544,244
- Chi phí trích trước tạm tính giá vốn	-	-
- Các khoản trích trước khác	5,788,967,989	2,545,043,400
Cộng	69,770,371,820	44,940,587,644
b) Dài hạn		
- Chi phí lãi vay	-	-
- Chi phí trích trước tạm tính giá vốn	-	-
- Các khoản trích trước khác	5,026,692,731	4,833,748,007
Cộng	5,026,692,731	4,833,748,007
16 Phải trả khác	30/09/2019	01/01/2019
a) Ngắn hạn		
- Tài sản thừa chờ giải quyết	-	-
- Kinh phí công đoàn	1,688,299,923	1,775,812,134
- Bảo hiểm xã hội	(5,305,793)	389,963,509
- Bảo hiểm y tế	56,288,716	134,991,666
- Bảo hiểm thất nghiệp	48,146,344	275,050,179
- Phải trả về ký quỹ	-	4,969,183,392
- Nhận ký quỹ, ký cược ngắn hạn	-	-
- Cổ tức, lợi nhuận phải trả	2,778,223,490	2,101,841,650
- Các khoản phải trả, phải nộp khác	184,701,842,698	183,987,316,860
Cộng	189,267,495,378	193,633,659,390
b) Dài hạn		
- Nhận ký quỹ, ký cược dài hạn	30,000,000,000	30,000,000,000
- Các khoản phải trả, phải nộp khác	-	-
Cộng	30,000,000,000	30,000,000,000

17 Doanh thu chưa thực hiện	30/09/2019	01/01/2019
a) Ngắn hạn		
- Doanh thu nhận trước	-	-
- Các khoản doanh thu chưa thực hiện khác	-	728,295,500
Cộng	-	728,295,500
b) Dài hạn		
- Khả năng không thực hiện được hợp đồng với khách hàng	-	-
Cộng	-	-
18 Dự phòng phải trả	30/09/2019	01/01/2019
a) Ngắn hạn		
- Chi phí sửa chữa TSCĐ định kỳ	-	-
- Dự phòng phải trả khác	122,952,783,325	145,087,941,127
Cộng	122,952,783,325	145,087,941,127
b) Dài hạn		
- Chi phí sửa chữa TSCĐ định kỳ	46,028,428,572	8,757,107,143
- Dự phòng phải trả khác	-	-
Cộng	46,028,428,572	8,757,107,143
19 Tài sản thuế thu nhập hoãn lại và thuế thu nhập hoãn lại phải trả		
a) Tài sản thuế thu nhập hoãn lại:		
- Thuế suất thuế TNDN sử dụng để xác định giá trị tài sản thuế thu nhập hoãn lại	20%	
- Tài sản thuế thu nhập hoãn lại tại ngày : 01/01/2019	22,042,936,302	
Chi phí phải trả và các khoản dự phòng khác chuyển vào KQKD trong kỳ	10,502,398,667	
- Tài sản thuế thu nhập hoãn lại tại ngày : 30/09/2019	32,545,334,969	

20 Vốn chủ sở hữu

a) Bảng đối chiếu biến động của vốn chủ sở hữu

	Vốn góp của chủ sở hữu	Quỹ đầu tư phát triển	Quỹ khác thuộc vốn chủ sở hữu	Lợi nhuận sau thuế chưa phân phối	CỘNG
Số dư đầu năm trước	2,814,401,620,000	184,689,625,253	44,843,396,730	396,721,457,462	3,440,656,099,445
- Tăng vốn trong kỳ	-	78,595,432,485	-	-	78,595,432,485
- Lãi trong kỳ	-	-	-	483,231,149,288	483,231,149,288
- Tăng khác	-	-	-	-	-
- Giảm vốn trong kỳ (-)	-	-	-	(383,616,224,231)	(383,616,224,231)
- Lỗ trong kỳ (-)	-	-	-	-	-
- Giảm khác (-)	-	-	-	-	-
Số dư cuối năm trước	2,814,401,620,000	263,285,057,738	44,843,396,730	496,336,382,519	3,618,866,456,987
Số dư đầu năm báo cáo	2,814,401,620,000	263,285,057,738	44,843,396,730	496,336,382,519	3,618,866,456,987
- Tăng vốn trong kỳ	-	144,969,344,786	-	-	144,969,344,786
- Lãi trong kỳ	-	-	-	497,880,357,559	497,880,357,559
- Tăng khác	-	-	-	-	-
- Giảm vốn trong kỳ (-)	-	-	-	(455,405,375,743)	(455,405,375,743)
- Lỗ trong kỳ (-)	-	-	-	-	-
- Giảm khác (-)	-	-	-	-	-
Số dư cuối kỳ báo cáo	2,814,401,620,000	408,254,402,524	44,843,396,730	538,811,364,335	3,806,310,783,589

b) Chi tiết vốn góp của chủ sở hữu	30/09/2019	01/01/2019
- Vốn góp của công ty mẹ	1,435,360,800,000	1,435,360,800,000
- Vốn góp của các đối tượng khác	1,379,040,820,000	1,379,040,820,000
- Số lượng cổ phiếu quỹ	-	-
	2,814,401,620,000	2,814,401,620,000
c) Các giao dịch về vốn với các chủ sở hữu và phân phối cổ tức, chia lợi nhuận		
- Vốn đầu tư của chủ sở hữu		
+ Vốn góp đầu năm	2,814,401,620,000	2,814,401,620,000
+ Vốn góp tăng trong năm	-	-
+ Vốn góp giảm trong năm	-	-
+ Vốn góp cuối năm	2,814,401,620,000	2,814,401,620,000
- Cổ tức, lợi nhuận đã chia	-	-
d) Cổ tức	30/09/2019	01/01/2019
- Cổ tức đã công bố sau ngày kết thúc kỳ kế toán năm		
+ Cổ tức đã công bố trên cổ phiếu phổ thông:	-	-
đ) Cổ phiếu	30/09/2019	01/01/2019
- Số lượng cổ phiếu đăng ký phát hành	281,440,162	281,440,162
- Số lượng cổ phiếu đã bán ra công chúng		
+ Cổ phiếu phổ thông	281,440,162	281,440,162
- Số lượng cổ phiếu đang lưu hành		
+ Cổ phiếu phổ thông	281,440,162	281,440,162
<i>Mệnh giá cổ phiếu đang lưu hành : 10.000 VNĐ/cổ phiếu</i>		
e) Các quỹ của doanh nghiệp:	30/09/2019	01/01/2019
- Quỹ đầu tư phát triển	408,254,402,524	263,285,057,738
- Quỹ khác thuộc vốn chủ sở hữu	44,843,396,730	44,843,396,730
21 Nguồn kinh phí		
22 Các khoản mục ngoài Bảng Cân đối kế toán	30/09/2019	01/01/2019
c) Ngoại tệ các loại:		
- USD	416,523	239,320
- EUR	346	354
23 Các thông tin khác do doanh nghiệp tự thuyết minh, giải trình		
- ...		
VII. Thông tin bổ sung cho các khoản mục trình bày trong Báo cáo kết quả hoạt động kinh doanh		
1 Tổng doanh thu bán hàng và cung cấp dịch vụ	Quý 03/2019	Quý 03/2018
- Doanh thu dịch vụ vận tải	448,297,377,581	421,274,813,442
- Doanh thu dịch vụ hàng hải dầu khí	261,551,733,029	253,387,881,173
- Doanh thu dịch vụ thương mại	2,208,258,318	4,188,612,118
- Doanh thu dịch vụ khác	-	-
Cộng	712,057,368,928	678,851,306,733
2 Các khoản giảm trừ doanh thu	Quý 03/2019	Quý 03/2018
- Chiết khấu thương mại	-	-
- Giảm giá hàng bán	-	-
- Hàng bán bị trả lại	-	-
Cộng	-	-

		Quý 03/2019	Quý 03/2018
3	Giá vốn hàng bán		
-	Giá vốn dịch vụ vận tải	354,036,923,708	365,990,824,297
-	Giá vốn dịch vụ hàng hải dầu khí	225,512,488,820	214,426,837,261
-	Giá vốn dịch vụ thương mại	2,122,120,630	3,952,259,943
-	Giá vốn dịch vụ khác	-	-
	Cộng	581,671,533,158	584,369,921,501
4	Doanh thu hoạt động tài chính		
-	Lãi tiền gửi, tiền cho vay	21,998,706,698	24,525,846,313
-	Lãi bán các khoản đầu tư	-	9,200,000
-	Cổ tức, lợi nhuận được chia	1,147,570,000	1,134,855,370
-	Lãi chênh lệch tỷ giá	1,600,515,520	67,701,031
-	Doanh thu hoạt động tài chính khác	-	-
	Cộng	24,746,792,218	25,737,602,714
5	Chi phí tài chính		
-	Lãi tiền vay	17,030,217,022	15,767,250,042
-	Lỗ do thanh lý các khoản đầu tư tài chính	-	78,070,380
-	Lỗ chênh lệch tỷ giá	12,359,296	4,412,547,443
-	Dự phòng giảm giá tổn thất đầu tư	(6,924,426,561)	(8,423,667,143)
-	Chi phí tài chính khác	-	-
-	Các khoản ghi giảm chi phí tài chính	-	-
	Cộng	10,118,149,757	11,834,200,722
6	Thu nhập khác		
-	Thanh lý, nhượng bán TSCĐ	-	7,488,880,379
-	Tiền phạt thu được	-	-
-	Các khoản khác	437,976,530	4,167,000
	Cộng	437,976,530	7,493,047,379
7	Chi phí khác		
-	Giá trị còn lại TSCĐ và chi phí thanh lý, nhượng bán TSCĐ	-	495,340,386
-	Các khoản bị phạt	-	-
-	Chi phí khác	494,533,563	19,588,917,171
	Cộng	494,533,563	514,929,303
8	Chi phí bán hàng và chi phí quản lý doanh nghiệp		
a)	Chi phí sản xuất kinh doanh theo yếu tố		
-	Chi phí nguyên liệu, vật liệu	89,405,420,696	88,027,932,742
-	Chi phí nhân công	19,116,403,610	17,409,168,133
-	Chi phí khấu hao tài sản cố định	34,896,528,693	28,739,175,172
-	Chi phí dịch vụ mua ngoài	226,518,565,183	250,814,597,541
-	Chi phí khác bằng tiền	233,271,158,302	219,133,938,768
	Cộng	603,208,076,484	604,124,812,356
b)	Các khoản ghi giảm chi phí bán hàng và chi phí quản lý doanh nghiệp		
-	Hoàn nhập dự phòng bảo hành sản phẩm, hàng hóa; tái cơ cấu, dự phòng khác		
-	Các khoản ghi giảm khác		

9 Chi phí thuế thu nhập doanh nghiệp hiện hành	Quý 03/2019	Quý 03/2018
- Lợi nhuận kế toán trước thuế trong kỳ báo cáo:	123,421,377,872	95,608,014,445
- Điều chỉnh trong kỳ:	6,660,134,189	-
+ Thu nhập không chịu thuế	-	-
+ Các khoản chi phí không được khấu trừ	6,660,134,189	-
- Thu nhập chịu thuế trong kỳ báo cáo	130,081,512,061	95,608,014,445
- Lỗi năm trước mang sang (-)	-	-
- Thuế suất trong kỳ báo cáo	20%	20%
- Tổng chi phí thuế thu nhập doanh nghiệp hiện hành	26,016,302,412	19,121,602,889

10 Chi phí thuế thu nhập doanh nghiệp hoãn lại	Quý 03/2019	Quý 03/2018
- Chi phí thuế thu nhập doanh nghiệp hoãn lại phát sinh từ các khoản chênh lệch tạm thời phải chịu thuế	-	-
- Chi phí thuế thu nhập doanh nghiệp hoãn lại phát sinh từ các khoản chênh lệch tạm thời phải chịu thuế	-	-
- Tổng chi phí thuế thu nhập doanh nghiệp hoãn lại	-	-

VIII. Thông tin bổ sung cho các khoản mục trình bày trong Báo cáo lưu chuyển tiền tệ

Các giao dịch không bằng tiền ảnh hưởng đến báo cáo lưu chuyển tiền tệ và các khoản tiền do doanh nghiệp nắm giữ nhưng không được sử dụng

IX. Những thông tin khác

I Những khoản nợ tiềm tàng, khoản cam kết và những thông tin tài chính khác:

a) Những khoản nợ tiềm tàng, khoản cam kết:

	Quý 03/2019	Quý 03/2018
- Chi phí thuê hoạt động tối thiểu đã ghi nhận vào báo cáo KQKD trong kỳ:	-	-

b) Công cụ tài chính:

b.1 Hệ số đòn bẩy tài chính :

	30/09/2019	01/01/2019
+ Các khoản vay	1,761,615,634,844	1,979,590,477,523
Trừ : Tiền và tương đương tiền	639,168,414,642	384,800,687,221
+ Nợ thuần	1,122,447,220,202	1,594,789,790,302
+ Vốn chủ sở hữu	3,806,310,783,589	3,618,866,456,987
Tỷ lệ nợ thuần trên Vốn chủ sở hữu	0.29	0.44

b.2 Quản lý rủi ro thanh khoản :

Tài sản tài chính

	30/09/2019	01/01/2019
+ Tiền và các khoản tương đương tiền	639,168,414,642	384,800,687,221
+ Phải thu khách hàng và phải thu khác	1,760,243,316,734	1,747,614,496,492
+ Đầu tư tài chính	825,874,359,800	1,196,783,474,800
Tổng cộng	3,225,286,091,176	3,329,198,658,513

Công nợ tài chính

	30/09/2019	01/01/2019
+ Các khoản vay	1,761,615,634,844	1,979,590,477,523
+ Phải trả người bán và phải trả khác	848,811,042,489	943,264,795,290
+ Chi phí phải trả	74,797,064,551	49,774,335,651
Tổng cộng	2,685,223,741,884	2,972,629,608,464
Chênh lệch thanh khoản thuần	540,062,349,292	356,569,050,049

Tính thanh khoản này được Tổng Công ty quản lý nhằm đảm bảo mức phụ trội giữa công nợ đến hạn và tài sản đến hạn trong kỳ ở mức có thể được kiểm soát đối với số vốn mà Tổng Công ty tin tưởng rằng đơn vị có thể tạo ra đủ nguồn tiền để đáp ứng các nghĩa vụ tài chính khi đến hạn (dài hạn).

Chênh lệch trên được trình bày dựa trên dòng tiền chưa chiết khấu của tài sản tài chính và dòng tiền chưa chiết khấu của công nợ tài chính tính thời điểm sớm nhất mà Tổng Công ty phải trả. Việc trình bày thông tin tài sản tài chính phi phái sinh là cần thiết để hiểu được việc quản lý rủi ro thanh khoản của Tổng Công ty khi tính thanh khoản được quản lý trên cơ sở công nợ và tài sản thuần;

b.3 Quản lý rủi ro tỷ giá:

2 Những sự kiện phát sinh sau ngày kết thúc kỳ kế toán năm:

3 Thông tin về các bên liên quan:

a) Cổ tức:

	Quý 03/2019	Quý 03/2018
Cty CP vận tải dầu khí Thái Bình Dương	-	-
Cty CP vận tải sản phẩm khí Quốc tế	-	-
Công ty CP Vận tải dầu khí Quảng Ngãi	-	-
Công ty CP Vận tải dầu khí Đông Dương	-	-
Công ty Cổ phần Vận tải Nhật Việt	-	-
Công ty CP Dịch vụ Khai thác dầu khí PTSC	-	-
Cty CP vận tải dầu khí Vũng tàu	-	-
PVKEEZ Pte Ltd	-	-
Cty CP vận tải dầu khí Hà Nội	-	-
	-	-

b) Nghiệp vụ, số dư Tổng công ty với các đơn vị thành viên:

Quý 03/2019	Doanh thu DV & TM	Doanh thu tài chính/khác	Phải thu thương mại	Phải thu khác	Phải trả thương mại	Phải trả khác
- Cty CP VTĐK Thái Bình Dương	21,678,399,160	-	18,491,017,544	978,613,525,415	201,890,038,706	463,859,526
- Cty CP VTĐK Phương Nam	5,806,661,530	-	34,334,323,142	-	23,848,757,699	-
- Cty CP VT SP khí Quốc tế	-	-	-	40,644,000,000	2,240,600,651	-
- Cty CP VTĐK Vũng tàu	2,151,867,754	-	5,386,845,230	7,799,882,600	261,351,620	-
- Cty CP VT dầu Phương Đông Việt	9,266,457,500	-	51,990,024,108	-	-	-
- Cty CP VTĐK Hà Nội	1,368,488,829	-	7,277,795,215	9,938,000,000	450,443,430	573,339,375
- Cty CP Dịch vụ Khai thác dầu khí PTSC	-	-	-	-	-	-
- Cty CP VTĐK Đông Dương	-	-	-	-	545,530,480	-
- Cty CP VT Nhật Việt	10,028,000,000	-	-	-	-	-
- Cty CP VTĐK Quảng Ngãi	-	-	-	-	844,941,029	1,250,000,000
	50,299,874,773	-	117,480,005,239	1,036,995,408,015	230,081,663,615	1,038,448,901

c) Nghiệp vụ, số dư TCT với các đơn vị của Tập đoàn dầu khí Việt nam:

	Quý 03/2019	Quý 03/2018
- Doanh thu dịch vụ - thương mại	537,342,648,714	550,524,118,523
- Chi phí lãi vay	6,623,378,395	6,866,928,002
- Phải thu thương mại	473,590,060,452	536,228,983,792
- Phải thu khác	7,697,824,747	14,129,689,952
- Phải trả thương mại	336,106,799,432	333,531,837,534
- Phải trả khác	165,049,954,347	168,695,377,308

4 Trình bày tài sản, doanh thu, kết quả kinh doanh theo bộ phận:

Để phục vụ mục đích quản trị, quản lý. Cơ cấu tổ chức của Tổng Công ty được chia thành 4 bộ phận hoạt động: a) Bộ phận kinh doanh dịch vụ vận tải; b) Bộ phận kinh doanh dịch vụ hàng hải dầu khí; c) Bộ phận kinh doanh dịch vụ khác và d) Hoạt động thương mại.

a) Doanh thu theo lĩnh vực bộ phận

	Quý 03/2019	Quý 03/2018
+ Dịch vụ vận tải	448,297,377,581	421,274,813,442
+ Dịch vụ hàng hải dầu khí	261,551,733,029	253,387,881,173
+ Dịch vụ khác	-	-
+ Thương mại	2,208,258,318	4,188,612,118
	712,057,368,928	678,851,306,733

b) Giá vốn theo lĩnh vực bộ phận

	Quý 03/2019	Quý 03/2018
+ Dịch vụ vận tải	354,036,923,708	365,990,824,297
+ Dịch vụ hàng hải dầu khí	225,512,488,820	214,426,837,261
+ Dịch vụ khác	-	-
+ Thương mại	2,122,120,630	3,952,259,943
	581,671,533,158	584,369,921,501

5 Thông tin so sánh

	Quý 03/2019	Quý 03/2018	Chênh lệch	% CL / 2018
Doanh thu thuần về bán hàng và dịch vụ	712,057,368,928	678,851,306,733	33,206,062,195	4.89%
Tổng lợi nhuận kế toán trước thuế	123,421,377,872	95,608,014,445	27,813,363,427	29.09%

Nguyên nhân:

* Doanh thu Quý 03/2019 tăng 4.89% so với Quý 3/2018 :

- Doanh thu cước vận tải Quý 3/2019 tăng so với Quý 3/2018

* Lợi nhuận Quý 03/2019 tăng 29.09% so với Quý 3/2018 :

- Tổng Công ty đầu tư thêm 02 tàu mới (PVT Hera trong Quý 2/2018 và PVT Sapphire trong Quý 4/2018), đội tàu được khai thác hoạt động hết công suất nên Quý 3/2019 lợi nhuận cao hơn Quý 3/2018

- Trong kỳ Tổng công ty cũng chú trọng thực hiện tiết giảm chi phí quản lý doanh nghiệp, tăng hiệu quả của các loại hình SXKD


6 Thông tin về hoạt động liên tục**7 Những thông tin khác**

NGƯỜI LẬP

KẾ TOÁN TRƯỞNG

TP.HCM, ngày 13 tháng 10 năm 2019

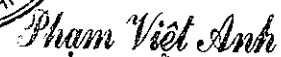
TỔNG GIÁM ĐỐC



Trần Thị Thục Trang



Đỗ Đức Hùng

379
NG T
AN
TÁI
KHÍ
CHI

BÁO CÁO TÌNH HÌNH TRÍCH LẬP VÀ SỬ DỤNG CÁC QUỸ
(Kèm theo Quyết định số 1885/QĐ-BCT ngày 17 tháng 5 năm 2016 của Bộ Công Thương)
Kỳ báo cáo: 30/09/2019

Đơn vị: Triệu đồng

TT	Nội dung	Công ty mẹ	Hợp nhất
0	Số dư đầu kỳ	390,839.27	397,635.17
1	Quỹ đầu tư phát triển	263,285.06	263,285.06
2	Quỹ thưởng Ban quản lý Điều hành	4,439.95	4,439.95
3	Quỹ khen thưởng, phúc lợi	78,270.86	85,066.76
4	Quỹ tìm kiếm, thăm dò dầu khí	-	-
5	Quỹ Nghiên cứu khoa học và Đào tạo	-	-
6	Quỹ Phát triển khoa học công nghệ	44,843.40	44,843.40
7	Quỹ Bình ổn giá xăng dầu	-	-
8	Quỹ thu dọn mỏ	-	-
9	Quỹ khác (nếu có)	-	-
A	Trích lập các quỹ	173,963.23	187,963.23
1	Quỹ đầu tư phát triển	144,969.34	144,969.34
2	Quỹ thưởng Ban quản lý Điều hành	4,832.31	4,832.31
3	Quỹ khen thưởng, phúc lợi	24,161.57	38,161.57
4	Quỹ tìm kiếm, thăm dò dầu khí	-	-
5	Quỹ Nghiên cứu khoa học và Đào tạo	-	-
6	Quỹ Phát triển khoa học công nghệ	-	-
7	Quỹ Bình ổn giá xăng dầu	-	-
8	Quỹ thu dọn mỏ	-	-
9	Quỹ khác (nếu có)	-	-
B	Sử dụng các Quỹ	20,332.65	26,367.73
1	Quỹ đầu tư phát triển	-	-
2	Quỹ thưởng Ban quản lý Điều hành	-	-
3	Quỹ khen thưởng, phúc lợi	20,332.65	26,367.73
4	Quỹ tìm kiếm, thăm dò dầu khí	-	-
5	Quỹ Nghiên cứu khoa học và Đào tạo	-	-
6	Quỹ Phát triển khoa học công nghệ	-	-
7	Quỹ Bình ổn giá xăng dầu	-	-
8	Quỹ thu dọn mỏ	-	-
9	Quỹ khác (nếu có)	-	-
C	Số dư cuối kỳ	544,469.84	559,330.66
1	Quỹ đầu tư phát triển	408,254.40	408,254.40
2	Quỹ thưởng Ban quản lý Điều hành	9,272.26	9,272.26
3	Quỹ khen thưởng, phúc lợi	82,099.78	96,860.60
4	Quỹ tìm kiếm, thăm dò dầu khí	-	-
5	Quỹ Nghiên cứu khoa học và Đào tạo	-	-
6	Quỹ Phát triển khoa học công nghệ	44,843.40	44,843.40
7	Quỹ Bình ổn giá xăng dầu	-	-
8	Quỹ thu dọn mỏ	-	-
9	Quỹ khác (nếu có)	-	-